















Mecanismo JUNG LS990



Foco empotrado ONOK Vulcano



Foco de pared exterior

-  Interruptor sencillo
-  Interruptor conmutado
-  Foco empotrado tipo Vulcano LED
-  Foco empotrado tipo Vulcano LED con regulador de intensidad
-  Iluminación exterior en pared
-  Punto de luz en techo
-  Toma de corriente 10/16A
-  Toma de corriente 10/16A en suelo
-  Toma de corriente 10/16A de exterior
-  Toma de corriente 25A
-  Punto de conexión de TV
-  Punto de conexión de datos
-  Telefonillo
-  Cuadro eléctrico

\* nota\* Las dimensiones, las estructuras y las instalaciones son apreciativas en base al estado actual visible y los planos facilitados por la propiedad. Estas pueden verse modificadas en obra tras realizarse las catas correspondientes.

proyecto: A080	emplazamiento:		
diseño: CM			
escala: 1/75	fecha: Mayo 2020	fase: Estado Reformado	05
plano: iluminación y electricidad	formato: A3		