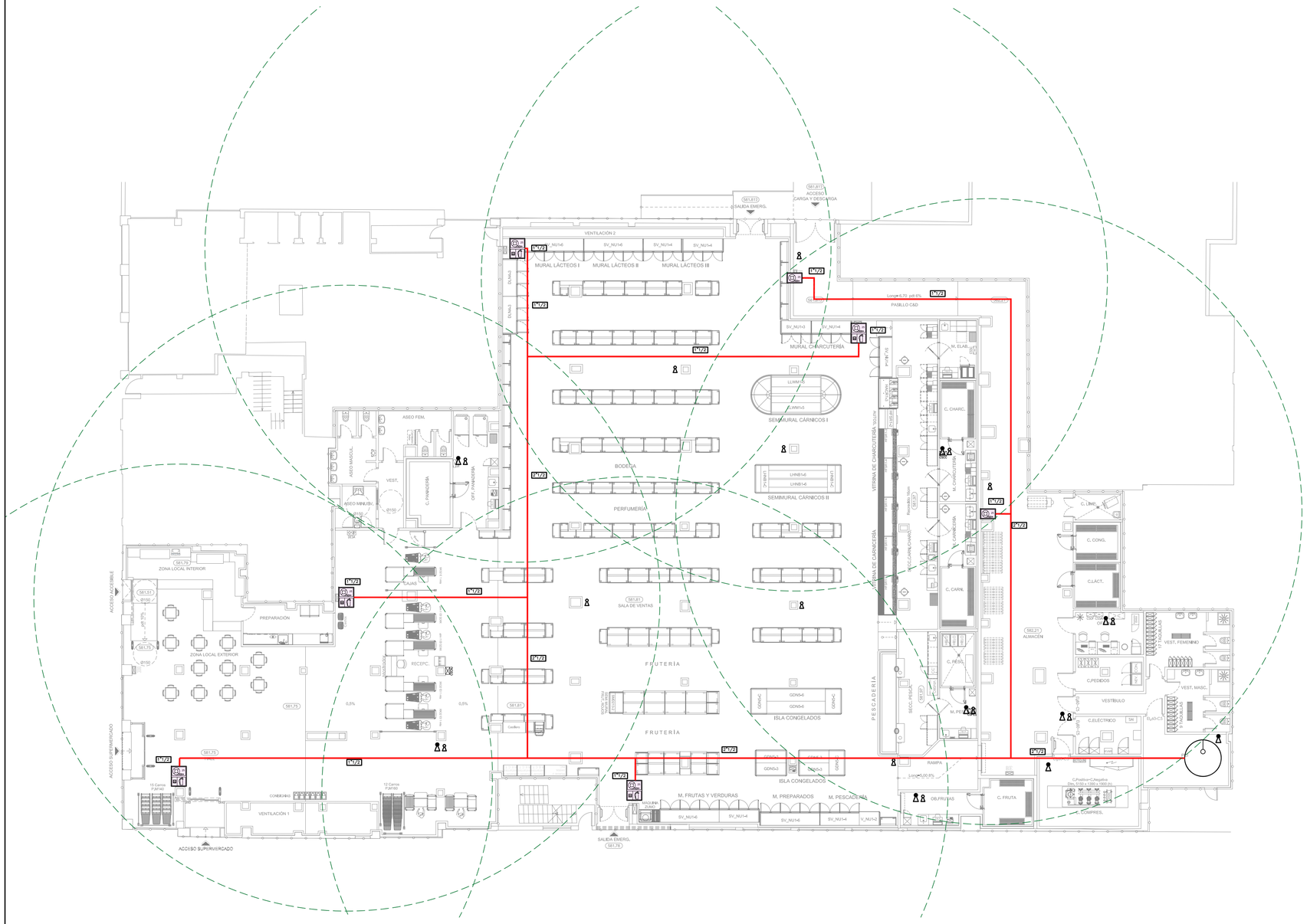

CENTRO DE EXTINCIÓN VERTICAL BOXFIRE/5PC/1515 + BF/5/31515

Situado en Sala de Ventas — Escala 1/25

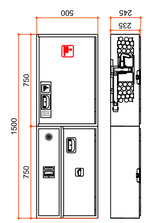

Armario chapa DC01 acabado en acero inoxidable incluyendo:
BOCA DE INCENDIO:
Fija equipada con manguera semirrígida Ø25mm y 20m de longitud. Carrete reversible Ø425mm con alimentación axial.
ARMARIO: Dimensiones 750 alto x 500 ancho x 245 fondo. Construido en acero inoxidable. Bisagra integral y cerradura vertical abrefácil GISA. Puerta ciega de acero inoxidable.
CARRETE: Pintado en rojo Ral 3002, de 425 mm fijo. Colector de poliamida-fibra de vidrio, anticorrosión . No abatible y soporte reversible.
MANGUERA: Semirrígida de 25 mm. y 20 metros de longitud, fabricada según Norma EN 694:2001 y con certificado de producto AENOR. Modelo SATUR – 25.
VÁLVULA DE ESFERA: Válvula de esfera de 1", latón cromado con toma para manómetro y pieza de comprobación.
LANZA:Variomatic de 25 mm. triple efecto y rosca hembra de 1". Diámetro equivalente de 10mm.
MANÓMETRO: Con rosca de ¼" GAS. Escala de 0-16 kg/cm2.
DISPOSITIVO ORIENTADOR: Para un fácil despliegue de la manguera en cualquier sentido.
ARMARIO DE PULSADOR DE ALARMA +ARMARIO EXTINTOR:
Modulo para extintor 6 kg. (Dim: 750 alto x 500 ancho x 245 fondo)
Construido en acero inoxidable. Puerta ciega de acero inoxidable.

ARMARIO B.I.E BOXFIRE/5PC

Situado en Almacén — Escala 1/25

Armario chapa DC01 pintado en pintura de poliester rojo incluyendo:
BOCA DE INCENDIO:
Fija equipada con manguera semirrígida Ø25mm y 20m de longitud. Carrete reversible Ø425mm con alimentación axial.
-ARMARIO:
Dimensiones 750 alto x 500 ancho x 245 fondo. Construido en chapa blanca, pintado en pintura poliéster. Puerta ciega de chapa.
CARRETE+MANGUERA+VÁLVULA DE ESFERA+LANZA+MANÓMETRO+DISPOSITIVO ORIENTADOR

LEYENDA BIES Y EXTINTORES

DIBUJO	DESCRIPCIÓN
	EXTINTOR DE HIDRICO, DE EFICACIA 27A/233B, DE 6 KG. DE AGENTE EXTINTOR AGUA+AFFF 8%, SEGÓN NORMA UNE.
	EXTINTOR DE ANHIDRIDO CARBÓNICO, CO^2, CON CARGA DE 5 KG. Y CON UNA EFICACIA DE 34B.
	TUBERÍA DE ACERO GALVANIZADO,UNE-EN 10255 (DN-65), SIN CALORIFUGAR, CON IMPRIMACIÓN EN MINIO ELECTROLÍTICO Y ACABADO EN ESMALTE ROJO BOMBERO TUBERIA ACOMETIDA.
	TUBERÍA DE ACERO GALVANIZADO,UNE-EN 10255 (DN-65), SIN CALORIFUGAR, CON IMPRIMACIÓN EN MINIO ELECTROLÍTICO Y ACABADO EN ESMALTE ROJO BOMBERO COLGADA BAJO FORJADO PLANTA BAJA.
	CENTRO DE EXTINCIÓN VERTICAL 3 MÓDULOS COMPUESTO POR ARMARIO BIE + MÓDULO DE ALARMA + ARMARIO DE EXTINTOR.
	ARMARIO BIE HORIZONTAL DE CHAPA DE ACERO. MANGUERA SEMIRRÍGIDA DE 25 MM DE DIÁMETROX20M. DE LONGITUD.
	DEPOSITO CONTRAINCENDIOS 12.000L DIAMETRO 2,35 m Y ALTURA 3,26 m
	GRUPO DE PRESION AFU12-MATRIX 18-6/4 EJ
	CONTADORES EN ARQUETA
	UBICACIÓN DE HIDRANTE EN VIAL PUBLICO.

*** NOTA:**

RED: – EL SUMINISTRO PARA LA RED DE BIES SE HA REALIZADO MEDIANTE UNA CONEXIÓN DESDE EL DEPOSITO Y GRUPO DE PRESIÓN DEL LOCAL .

BIÉS: – SE HAN INSTALADO DE FORMA QUE EL RECORRIDO REAL HASTA ALGUNA DE ELLAS SEA INFERIOR A 25,00 m.
– LA PRESIÓN DINÁMICA EN BOCA DE LANZA DE LA BIE MAS DESFAVORABLE ES MAYOR DE 2 Kg/cm2.
– LAS BIES Y EXTINTORES VAN ALOJADAS EN CAJONES DE ACERO INOXIDABLE, HOMOLOGADOS, ENCONTRÁNDOSE LA BIE EN EL CAJÓN SUPERIOR Y EL EXTINTOR EN EL INFERIOR.

EXTINTORES: – SE HAN INSTALADO EXTINTORES DE FORMA QUE EL RECORRIDO REAL HASTA ALGUNO DE ELLOS SEA INFERIOR A 15,00 m.
– EL EXTREMO SUPERIOR DEL EXTINTOR ESTAR A UNA ALTURA MENOR DE 1,20 M.

COLOCACIÓN DE BIES, EXTINTORES Y PULSADORES

Escala 1/40

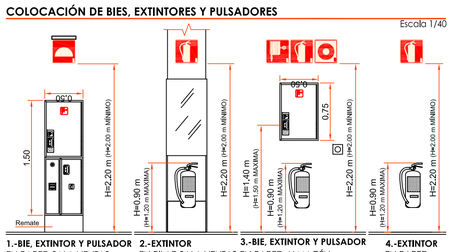

1.-BIE, EXTINTOR Y PULSADOR EN PARED SALA VENTAS
2.-EXTINTOR EN PILAR SALA VENTAS
3.-BIE, EXTINTOR Y PULSADOR EN PARED ALMACÉN
4.-EXTINTOR EN PARED

REVISIÓN	FECHA	MODIFICACIONES	DIBUJADO	COMPROB.

CLIENTE

INGENIERIA

NO DEFINITIVO SIN LA FIRMA DEL INGENIERO

PROYECTO

	1ª EMISION	DIBUJADO	COMPROB.	ESCALA
	FECHA	22/02/2021	22/02/2021	1/150
	NOMBRE			

TITULO: PLANTA SUPERMERCADO. RED DE BIES Y EXTINTORES.

PLANO Nº: 454-91-67-602

REVISION

454-91-67-602